


Dierenspellencircuit



Bedankt voor je download van dit spellencircuit!



Hoe gebruik je de materialen?

- Lamineer de kaartjes
- Hang of leg de kaartjes bij de activiteit
- Laat de kaartjes voorlezen door de begeleider.

Deze spelletjes zijn te gebruiken bij de thema's
dieren, dierentuin en dierendag.




Kruip je mee?



Materialen: kruiptunnel,
kartonnen uitgang als vrucht.

Kruip jij als rups door de appel of peer heen?


Kus de Kikker



Materialen:
lippenstift, gelamineerde kikkergezicht
of kikkerknuffel, theedoek

Doe een blinddoek voor je ogen,
geef je lippen een kleur en....
Kus de Kikker!

naar dieren happen!



Materialen:
dierensnoepjes (varken, aapjes etc.)
bak met water, duikbril

Zet een duikbril op en
hap naar een lekker dierensnoepje!

Op één been!



Wie blijft het langste op één been staan
en is vandaag onze flamingo-held?


spetter...plos...spons!



Materialen: opblaasdolfijn of dolfijn op laken,
emmer, water.

Help je mee de dolfijn verzorgen?
Hij moet goed nat blijven, dus gooi de sponzen maar!

Vang de muis!



Materialen: lintjes, afgebakend veld

Vandaag ben jij een kat
en je probeert alle muizenstaarten te vangen!
Maak alle staarten vast aan je broek om alle gevangen
staarten te kunnen tellen!

Wie ben jij?



Materialen: woordkaarten dieren, stopwatch

Weet jij wie ik ben?
Een ander kind zal een dier uitbeelden.
Raad jij (binnen een minuut) wie ik ben?

Wie is er het langzaamst?



Materialen: wasmand per kind

Ga in kruiphouding zitten.
Zet de wasmand op je rug. en loop de route...
Wie is er het langzaamst?