


# 9



## Lente

Deze materialen zijn specifiek gemaakt bij de methode Schatkist van Zwijsen. Deze lente materialen passen bij het anker lente. Deze bestaat uit de ankerpunten: groeien en bloeien, het weer, kleding en jonge dieren.

# Doelenposters



Bekijk [hier](#) de verschillende posters met de doelen van anker lente.

## Ankerpunt kleding

## Ankerpunt: het weer

## Ankerpunt: groeien en bloeien

## Rekenmaterialen


### - Cijfermuur lente



downloads

[Cijfermuur: hoeveelheden in tulpen aangegeven](#)

**- Knipkaartjes bloembollen**





downloads

[Knijpkaarten bloembollen: cijfers 1 t/m 10](#)

## Taalactiviteiten:

-2 stempelbladen met voorjaarsbloemen

	tulp	
	narcis	
	bol	

jufanja.eu



downloads

[Stempelblad voorjaarsbloemen](#)

## - Materiaal voor groeihoek

Poster voor tuinwinkel: geld

[wpdm\_file id=23]

[wpdm\_file id=24]

[wpdm\_file id=25]

[wpdm\_file id=26]



Om in de tuinwinkel (of tuincentrum) echt te kunnen winkelen is het leuk om ook echt te betalen. De pinpas is helemaal ingeburgerd. Vul samen met de leerling de pinpas in en lamineer deze.



downloads

[Pinpas](#)

Bekijk ook eens de pagina's: [de tuin](#) en [lente: groeien en bloeien](#)

# Ankerpunt: jonge dieren

*Doel: Positie van een letter in een woord oefenen. (eerste/middelste/laatste letter)*  
*Auditieve discriminatie*

Mijn leerlingen vinden het lastig om de positie van de letter te bepalen. Daarom heb ik woordkaarten gemaakt waarbij je visueel de positie van de letter kunt oefenen.



downloads

[Woordkaarten met positiestippen](#)