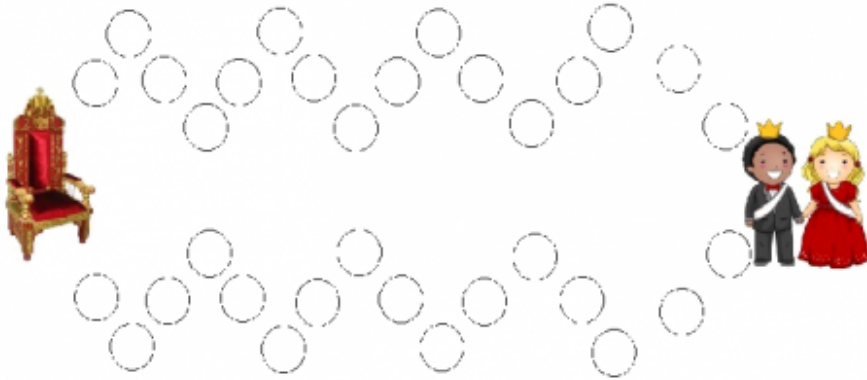


Wie is er als eerst bij de troon?



over de rode looper?



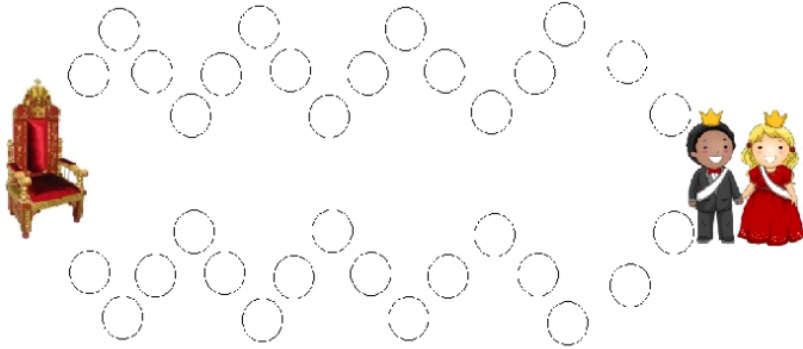
## Koningsdag



*Dit thema is geschikt om over te werken rond koningsdag of als thema koning/koningin. Want wie wil er niet een dag een koning of koningin zijn? Deze koningsdagmaterialen zijn geschikt voor de groepen 1 en 2.*

## Rekenen

Wie is er als eerst bij de troon?




Wie mag er als eerst over de rode loper?



[Telspel: wie is er als eerst bij de troon?](#)

[Telspel: wie mag er als eerst over de rode loper?](#)

## Kleikaarten



[Kleikaarten kroon \(zwart-wit\)](#)

[Kleikaarten kroon \(gekleurd\)](#)



Met het [‘versier je kroonpakket’](#) maken de leerlingen een kroon. *Doel: tellen van hoeveelheden/ herkennen van verschillende vormen.*

# Taal

## Auditieve oefeningen

**Auditieve analyse:**  
 → één of twee lettergrepen  
 → drie of meer lettergrepen

---

koosje	koosjes
vlieg	vliegers
wingel	wingelend
koos	koosjes
koels	koeljes
juke	jukes
koos	koosjes
koos	koosjes
koos	koosjes
koos	koosjes

→ Hoeveel woorden zitten in de zin?

De koosje is jong.  
 De koosje vliegt vaak.  
 De koosje geeft zijn vriendje uit de hand.  
 Hij eet zijn koosje op zijn hoofd.  
 De koosje zwemt naar de manen.  
 De vliegen hangen uit.  
 De speels koels wordt vandaan met geluid.  
 De prinsjes trillen de moeders jukken aan.

**Auditieve synthese:**  
 → lettergrepen samenhangen tot een woord  
 → letters samenhangen tot een woord

---

koos	koos	koos
vlieg	vlieg	vlieg
koos	koos	koos
juke	juke	juke
koos	koos	koos
koos	koos	koos
koos	koos	koos
koos	koos	koos
koos	koos	koos
koos	koos	koos

Auditieve oefeningen: taalonderwijs.nl

1

[Download: Auditieve oefeningen](#)

# Interactieve praatplaat



Bekijk hier de interactieve praatplaat met liedjes en filmpjes op [fullscreen](#).

## Woordkaartjes:

juf Lianne heeft prachtige woordkaartjes gemaakt in blokschrift en schrijfschrift. Bekijk ze [hier](#)

## Muziek

De volgende liedjes zijn erg leuk om met elkaar te zingen:

# Aankleding

Op deze manier kun je de ruimte op een goedkope en leuke manier een koninklijk uiterlijk geven:

- Leg een rood kleed over een (bureau)stoel en daar is je troon!
- rol een rol rood crepepapier uit vanaf de deur naar de troon.
- Wanneer je een koning wilt spelen: trek een zwart pak met zwarte schoenen aan. Maak een sjerp van papier en hang een rood kleed om je nek tot een koningsmantel.
- Wanneer je een koningin wilt spelen: Trek een prachtige jurk aan. Steek je haren op. Trek je pumps uit de kast. En hang een sjerp om je nek.
- Hang zelfgemaakte slingers op. Bijv. een [vlaggetjesslinger](#) door de kids gekleurd.