




Herfst



Een nieuw seizoen met veel veranderingen in het weer en in de natuur. Deze materialen zijn geschikt voor de groepen 1 t/m 3

Taal

(prenten) boeken



Dit boek maakt het verschil tussen de seizoenen duidelijk zichtbaar.

> [Koop bij bol.com](https://www.bol.com)



Extra aandacht voor de dieren in de herfst. Goede uitleg over wintervoorraad en winterslaap.

> Koop bij bol.com

Verdere aanraders zijn: noten en anton en de blaadjes!

Planningen:

[Themakaart](#) kabouters/paddenstoelen



Woordenschat



In mijn klas maak ik gebruik van woordparachutes.

- Woordparachute: [herfstkleuren](#)
- Woordparachute: [dieren in de herfst](#)
- Woordparachute: [vruchten van de boom](#)

Kringactiviteiten

Kleine kring:

- rijmen; We beginnen met herfstwoorden en daar rijmen we mee. Welke klank hoor je aan het begin van het woord?
- Klappen van lettergrepen: Bijv. paddenstoel

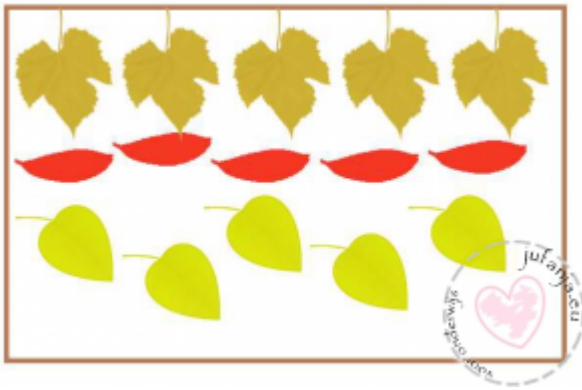
Kringactiviteiten rekenen



- Welke herfstkleuren?
- Hoeveel bladeren?
- Haal er een weg: hoeveel nog over?
- 2 erbij: hoeveel? Etc.
- Paddenstoelen: hoeveel? Wijs aan: voorste, laatste, middelste
- Blaadjes in 3 groepjes verdelen
- Bij elk groepje 5 blaadjes erbij
- Er moeten 7 blaadjes overblijven; hoeveel heb je er weggehaald?
- Lange rij met bladeren opmeten
- Hoeveel stroken heb ik nodig om alles op te meten?
- Sorteren op vorm, kleur, grootte

Cijfermuur

De cijfermuurkaarten zijn voor verschillende telactiviteiten te gebruiken en passen bij het thema. Op de cijfermuurkaarten kun je afbeeldingen vinden van herfstbladeren.



Download: [cijfermuurkaarten met herfstbladeren](#)

Download: cijfermuurkaarten 1 t/m 15

Spelactiviteiten

Spellencircuit met spelletjes rond dieren/herfst

Extra materiaal:

Knijpkaarten

knijpkaart herfst			knijpkaart herfst		
○	🍎🍎🍎	1	○	🍎🍎🍎🍎🍎🍎	7
●	🍂🍂	4	●	🍂🍂🍂🍂🍂🍂🍂🍂	10
●	🐛🐛🐛🐛	3	●	🐛🐛🐛🐛🐛🐛🐛🐛	8
●	🐞	5	●	🐛🐛🐛🐛🐛	6
●	🐛🐛🐛	2	●	🍎🍎🍎🍎🍎	5
●	🍂🍂🍂🍂	6	●	🍂🍂🍂🍂🍂🍂	9

jufanja.eu

[Cijfers 1 t/m 6](#)

[cijfers 1 t/m 10](#)


[Stippen van lieveheersbeestje tellen t/m 6 \(+cijfers\)](#)

[Stippen van lieveheersbeestje tellen 5 t/m 10](#)

Stippen van 2 lieveheersbeestjes bij elkaar optellen

Egels bij elkaar optellen

Geef de egeltjes stekeltjes:



Ziet dit egeltje er niet erg kaal uit? Geef de egels maar snel het aantal stekels dat op het lijfje staat. (Idee van [juf Anke](#))

[download](#) egeltjes met cijfers 1 t/m 10

[download](#) egeltjes met dobbelsteenstructuur

Muziek

- Blaadjes dansen (pag. 78/Kleuterwijs) (harde/zachte wind)
- [Honderdduizend blaadjes](#)

Beeldmateriaal

Koekeloere: [Stekelmuishoorn](#)

Koekeloere: [Weer herfstweer](#)

Koekeloere: [Lekkend weertje](#)

Koekeloere: [een buik vol paddenstoelen](#)

Koekeloere: [snertweer](#)

Koekeloere: [spinnenman](#)

Huisje boompje beestje: [herfstweer](#)

Huisje boompje beestje: [de kastanjeboom](#)

Huisje boompje beestje: [dood of levend](#)

Huisje boompje beestje: [de appelboom](#)

Huisje boompje beestje: [paddestoelen](#)

Schooltv beeldbank: [Alle seizoenen](#)

Schooltv beeldbank: [Kale bomen](#)

Schooltv beeldbank: [Pindaketting maken](#)

Schooltv beeldbank: [Naar het herfstbos met flip de beer](#)

Schooltv beeldbank: [Schutkleuren met flip de beer](#)

Werkbladen

Rekenen:

- werkblad wegen (rekenhoek)
- werkblad eerste/middelste/laatste

Meer werkbladen: Rompompom 17 oktober 2009 (algemeen/weer), 19 september 2009 (dieren/bos)

Knutselen:



Overige materialen:

[Kleurplaten over de herfst](#)

Hoeken



Deelthema: Appels



Inmiddels heb ik zoveel materiaal gemaakt en kunnen verzamelen [zodat je thema appels op een aparte pagina kunt vinden.](#)

Deelthema: herfstweer

Voor groep 3/4:

[pp- herfstweer \(wereldorientatie\)](#)

Werkblad: Hoe maak je een windwijzer?



Bekijk de uitleg van deze crea-opdracht